



安徽医科大学

ANHUI MEDICAL UNIVERSITY

ANNUAL REPORT | 2020

# 2020届毕业生 就业质量年度报告



1

5

6

6

.....6

.....6

.....

.....

10

.....10

.....11

.....11

13

.....13

.....15

.....16

.....17

17

.....17

.....17

21

22

22

|       |           |
|-------|-----------|
| ..... | 22        |
| ..... | 22        |
| ..... | 23        |
| ..... | 24        |
|       | <b>24</b> |
| ..... | 24        |
| ..... | 25        |
|       | <b>26</b> |
|       | <b>26</b> |
| ..... | 26        |
| ..... | 26        |
|       | <b>27</b> |
| ..... | 27        |
| ..... | 28        |
|       | <b>2</b>  |
| ..... | 2         |
| ..... | 2         |
| ..... | 2         |
|       | <b>30</b> |
| ..... | 31        |
| ..... | 34        |



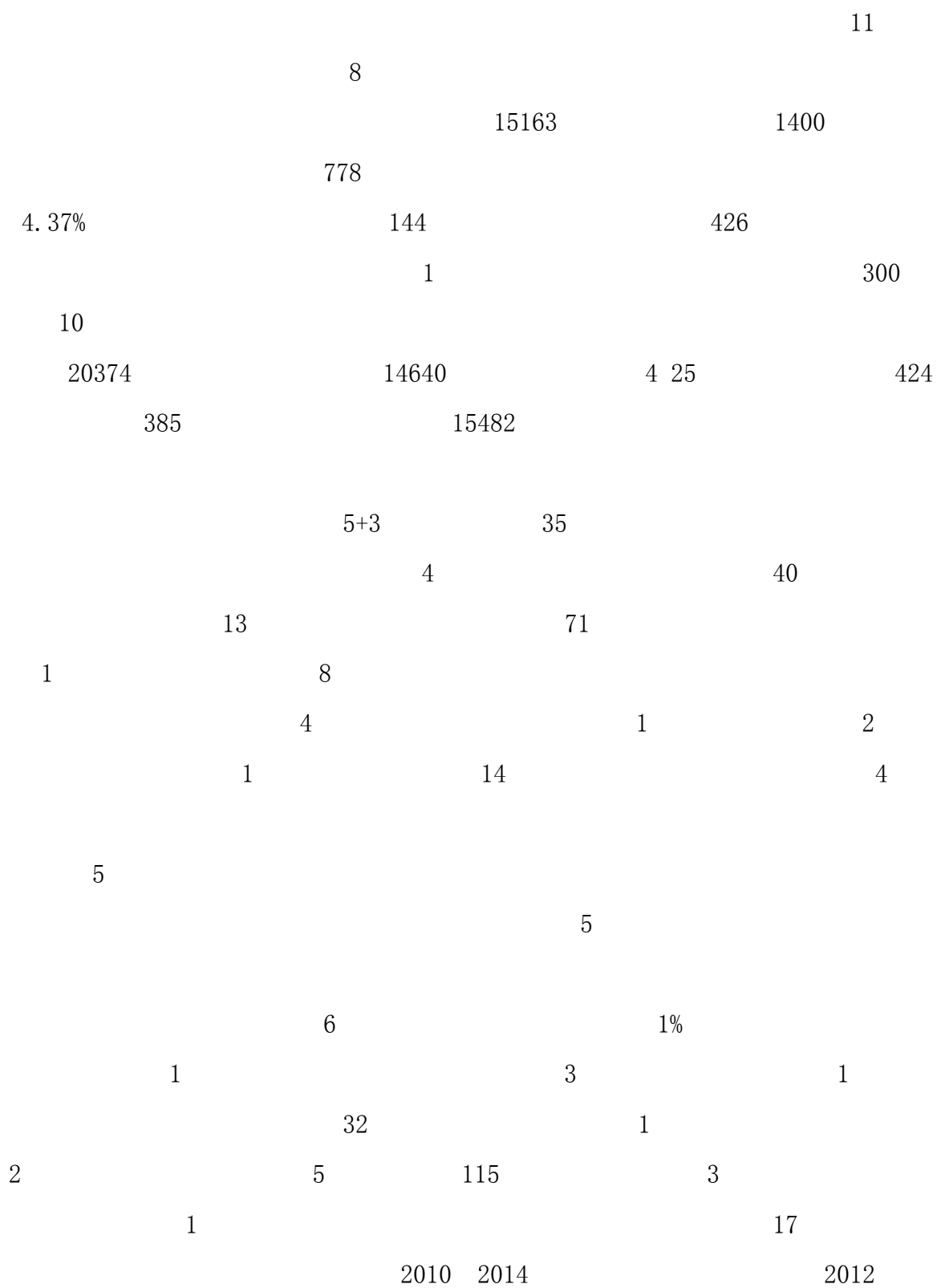
1 26

1 4

1 52

1 85

4



1  
1 2 4 ,  
5 7  
4 5 2  
3 1  
2 2 2  
1 1 73  
8 3  
,8 1  
1 201

3 4 138 12

0 50

16



# 告

2013 25

2020

1. 2020 8 31

2.

1 2020

2020

2020 12 10 12 18 2035

1445

71.01%

1214

5 .66%

2

2020 12 10 12 18 ,

124



# 一：业 业 况

## 一、业



### (一) 业 体

2020 4038 2676  
66.27% 128 31.2% 73  
1.81%

### (二)

2020 11  
30.46% 16.14%

#### 1- 1 2020

|  |     |     | %     |
|--|-----|-----|-------|
|  |     | 356 | 13.30 |
|  |     | 32  | 1.20  |
|  | ( ) | 3   | 3.48  |
|  | ( ) | 32  | 1.20  |
|  | ( ) | 61  | 2.28  |
|  |     | 68  | 2.54  |
|  |     | 14  | 0.52  |
|  |     | 63  | 2.35  |
|  |     | 6   | 3.5   |
|  |     | 815 | 30.46 |
|  |     | 401 | 14.   |
|  |     | 31  | 1.16  |
|  |     | 432 | 16.14 |
|  |     | 28  | 1.05  |
|  |     | 2   | 1.08  |
|  |     | 140 | 5.23  |
|  |     | 17  | 7.36  |
|  |     | 311 | 11.62 |
|  |     | 311 | 11.62 |

|  |  |             |                |
|--|--|-------------|----------------|
|  |  | 62          | 2. 32          |
|  |  | 62          | 2. 32          |
|  |  | 88          | 3. 2           |
|  |  | 88          | 3. 2           |
|  |  | 58          | 2. 17          |
|  |  | 55          | 2. 06          |
|  |  | 113         | 4. 22          |
|  |  | 53          | 1. 8           |
|  |  | 55          | 2. 06          |
|  |  | 108         | 4. 04          |
|  |  | 0           | 3. 36          |
|  |  | 54          | 2. 02          |
|  |  | 53          | 1. 8           |
|  |  | 1 7         | 7. 36          |
|  |  | 118         | 4. 41          |
|  |  | 124         | 4. 63          |
|  |  | 52          | 1. 4           |
|  |  | 2 4         | 10.            |
|  |  | 5           | 2. 20          |
|  |  | 5           | 2. 20          |
|  |  | <b>2676</b> | <b>100. 00</b> |

0. 01%

2020

47

1- 2 2020

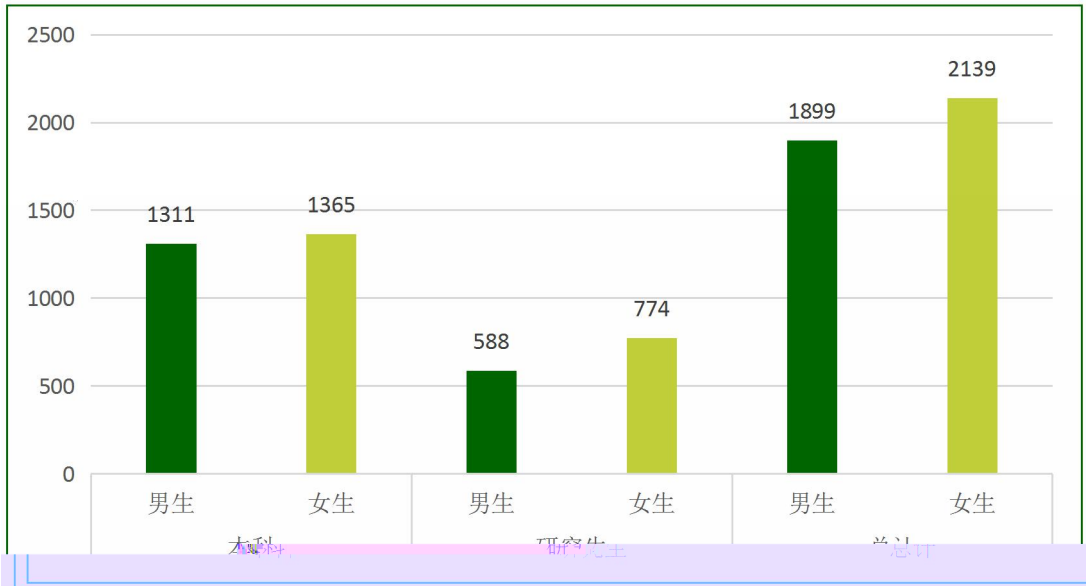
|  |  | % |
|--|--|---|
|  |  |   |
|  |  |   |
|  |  |   |
|  |  |   |
|  |  |   |
|  |  |   |
|  |  |   |
|  |  |   |
|  |  |   |
|  |  |   |
|  |  |   |
|  |  |   |



(三) 别

2020 18 213 0.8 1

1- 1 2020



( )

2020 27 / 0. 6% 1. 06% 1. 04% 1. 02%

1- 3 2020

|  |      | %     |  |   | %     |
|--|------|-------|--|---|-------|
|  | 3673 | 0. 6  |  |   | 0. 22 |
|  | 43   | 1. 06 |  |   | 0. 22 |
|  | 42   | 1. 04 |  |   | 0. 22 |
|  | 41   | 1. 02 |  | 8 | 0. 20 |
|  | 28   | 0. 6  |  | 7 | 0. 17 |
|  | 23   | 0. 57 |  | 7 | 0. 17 |
|  | 21   | 0. 52 |  | 7 | 0. 17 |
|  | 18   | 0. 45 |  | 7 | 0. 17 |
|  | 15   | 0. 37 |  | 6 | 0. 15 |

|  |    |      |  |      |        |
|--|----|------|--|------|--------|
|  | 15 | 0.37 |  | 2    | 0.05   |
|  | 13 | 0.32 |  | 1    | 0.02   |
|  | 12 | 0.30 |  | 1    | 0.02   |
|  | 10 | 0.25 |  | 1    | 0.02   |
|  | 10 | 0.25 |  | 4038 | 100.00 |

## 二、初 业

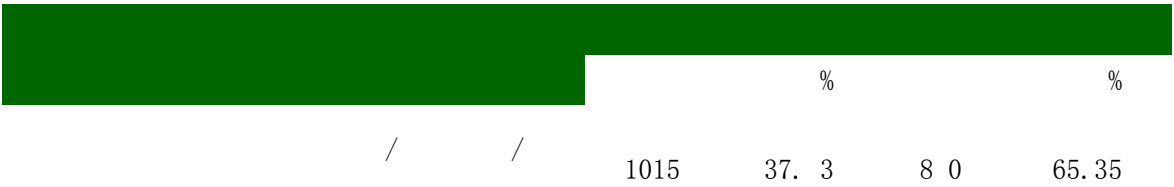
100.00%

### （一） 体初 业 及 业去向

2020 8 31 2020 81.65%  
85.16% 74.74%

1-4

1- 4 2020



## （二）初 业

2020 81.67%  
81.63% 1-5

1- 5 2020

|  |      | %     |      | %     |     | %     |
|--|------|-------|------|-------|-----|-------|
|  | 1116 | 85.13 | 1163 | 85.20 | 227 | 85.16 |
|  | 401  | 72.1  | 54   | 74.2  | 50  | 73.70 |
|  | 34   | 8.47  | 34   | 7.14  | 68  | 3.15  |
|  | 1551 | 81.67 | 1746 | 81.63 | 327 | 81.65 |

## （三）各专业、初 业 况

2020 20 11  
85.16%  
0%

1- 6 2020

|  |      |     | %     |
|--|------|-----|-------|
|  | 28   | 27  | 6.43  |
|  | 62   | 5   | 5.16  |
|  | 55   | 52  | 4.55  |
|  | 140  | 131 | 3.57  |
|  | 54   | 4   | 0.74  |
|  | 53   | 48  | 0.57  |
|  | 2    | 26  | 8.66  |
|  | 52   | 46  | 88.46 |
|  | 63   | 55  | 87.30 |
|  | 124  | 106 | 85.48 |
|  | 88   | 75  | 85.23 |
|  | 53   | 45  | 84.1  |
|  | 1065 | 02  | 84.6  |
|  | 58   | 4   | 84.48 |

|  |             |            |               |
|--|-------------|------------|---------------|
|  | 118         |            | 83. 0         |
|  | 311         | 254        | 81. 67        |
|  | 0           | 72         | 80. 00        |
|  | 55          | 44         | 80. 00        |
|  | 82          | 65         | 7 . 27        |
|  | 6           | 75         | 78. 13        |
|  | <b>2676</b> | <b>227</b> | <b>85. 16</b> |

2020 13

100. 00% 11 100. 00%

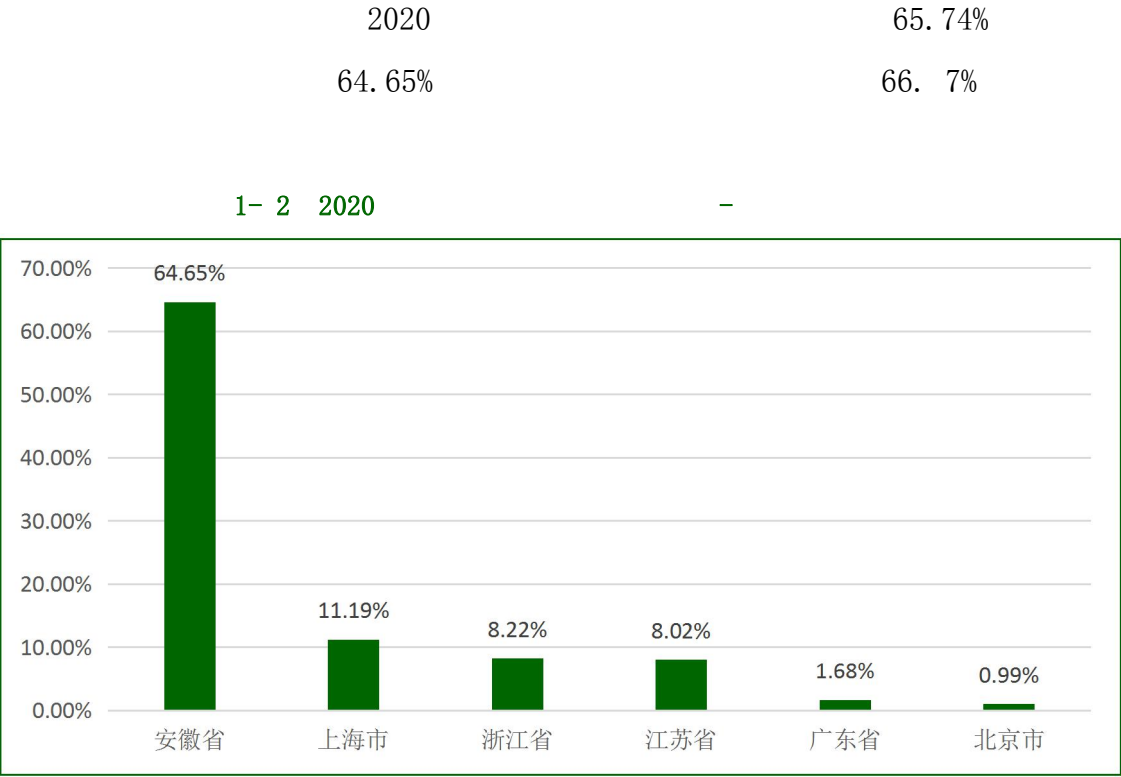
1- 7 2020

| 学术型  |  |    |    |     |     |
|------|--|----|----|-----|-----|
|      |  |    |    |     |     |
|      |  |    |    |     |     |
| 0101 |  |    |    | 6   | 5   |
| 0305 |  |    |    | 13  | 6   |
| 0402 |  |    |    | 11  | 8   |
| 0710 |  |    |    | 54  | 43  |
| 0778 |  |    |    | 11  | 4   |
| 1001 |  | 3  | 3  | 34  | 26  |
| 1002 |  | 40 | 35 | 307 | 21  |
| 1003 |  |    |    | 23  | 22  |
| 1004 |  | 11 | 11 | 51  | 44  |
| 1007 |  | 16 | 16 | 5   | 53  |
| 1008 |  |    |    | 3   | 3   |
| 1011 |  |    |    | 12  | 11  |
| 1204 |  |    |    | 30  | 15  |
| 专业学位 |  |    |    |     |     |
|      |  |    |    |     |     |
|      |  |    |    |     |     |
| 0852 |  |    |    | 5   | 5   |
| 1051 |  | 3  | 3  | 521 | 366 |
| 1052 |  |    |    | 1   | 15  |
| 1053 |  |    |    | 41  | 36  |
| 1054 |  |    |    | 2   | 25  |

|      |  |  |  |    |    |
|------|--|--|--|----|----|
| 1055 |  |  |  | 48 | 33 |
| 1056 |  |  |  | 6  | 5  |
| 1252 |  |  |  | 6  | 6  |

### 三、业 向

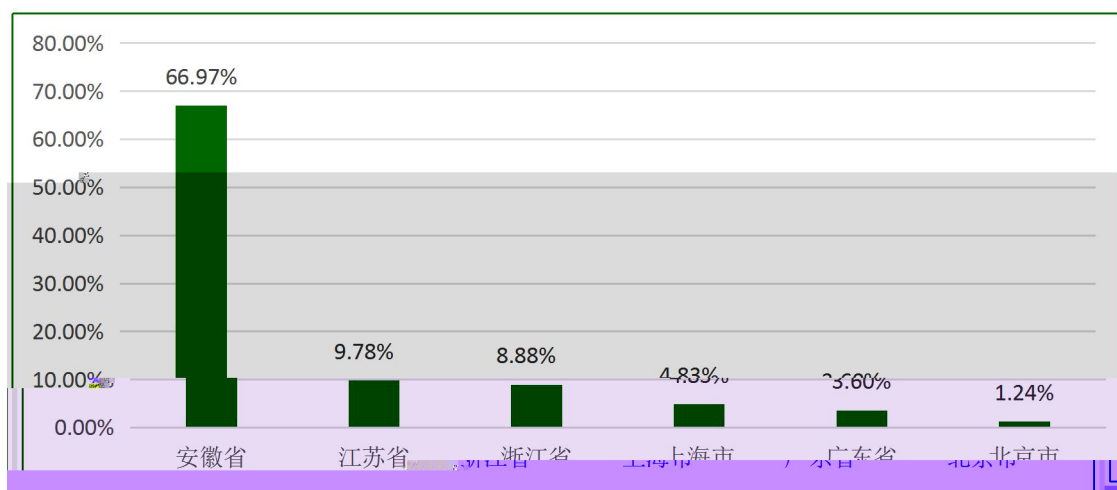
#### (一) 业 区分





1- 3 2020

-

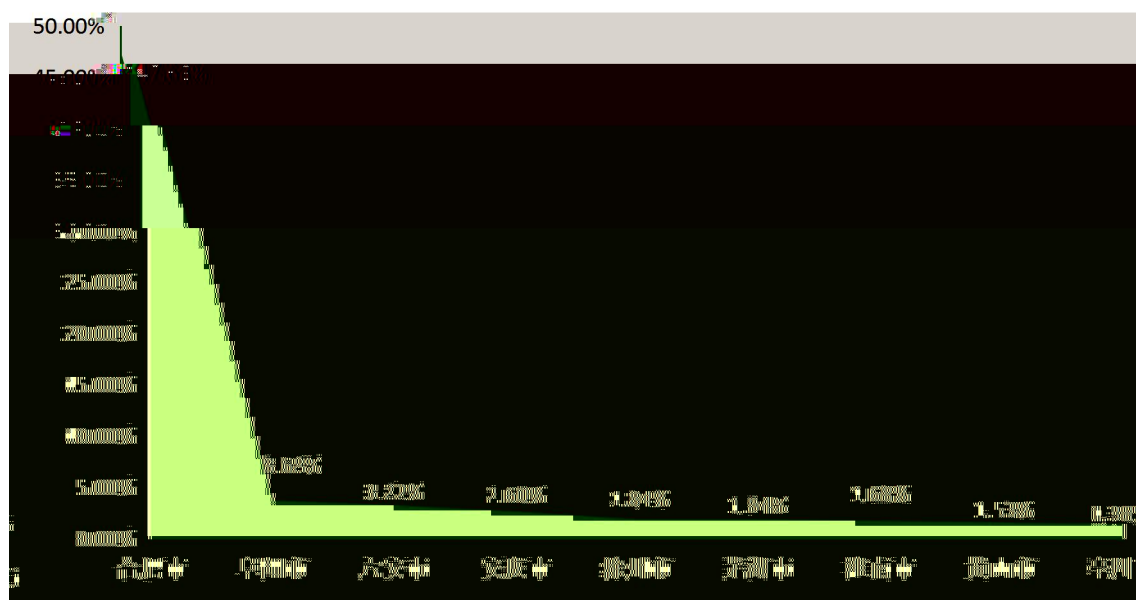


2020

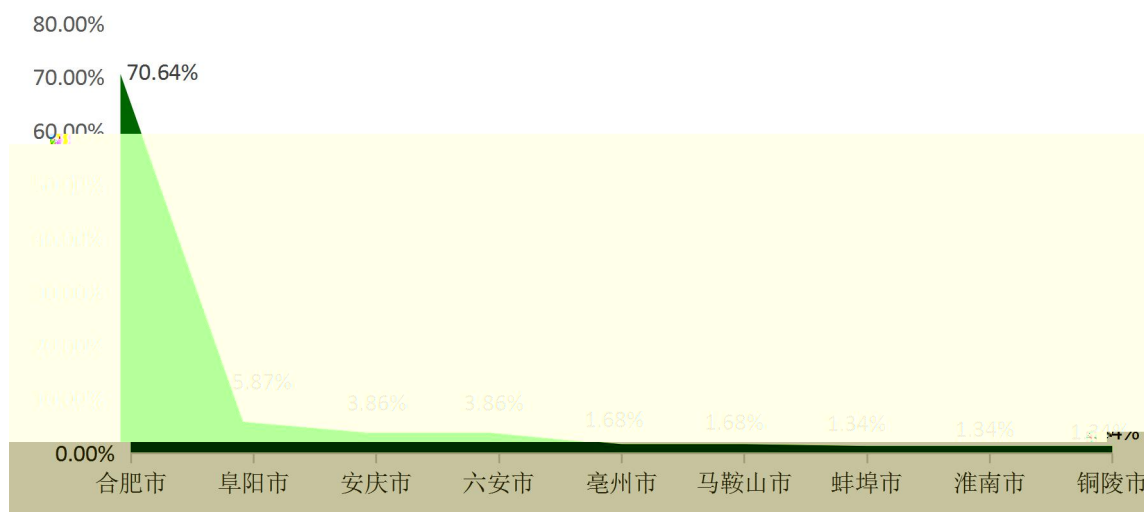
47.63%

70.64%

1- 4 2020



1- 5 2020



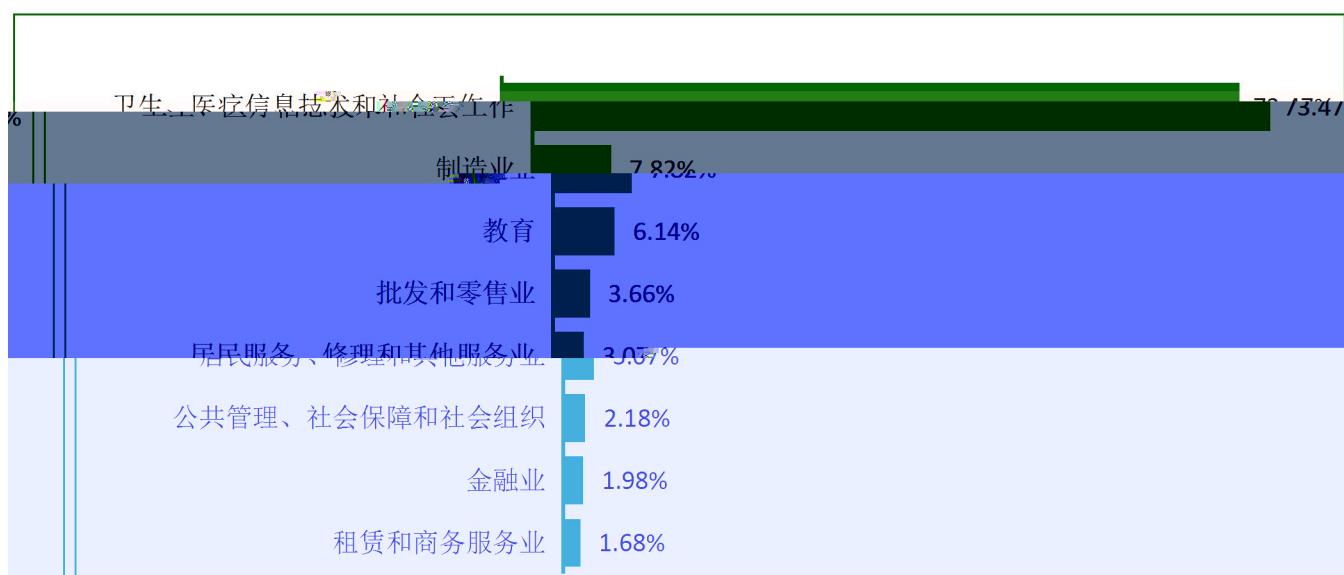
## (二) 业 业分

2020

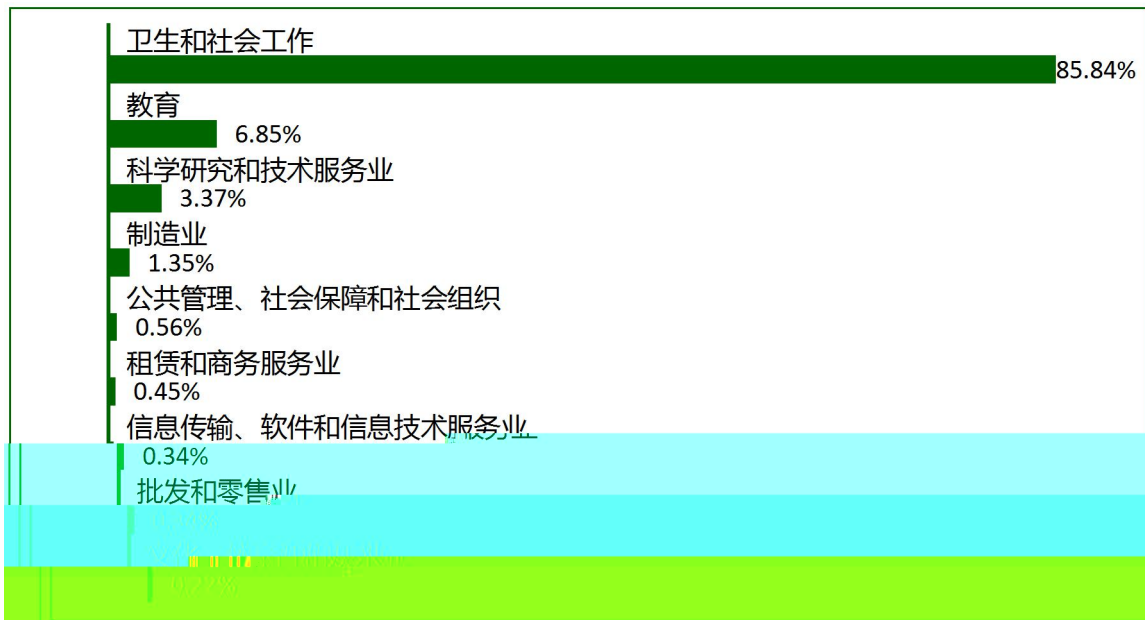
73.47%

85.84%

1- 6 2020



1- 7 2020



(三) 业 业分

2020

74.35%

82.47%

1- 8 2020

|  | %     |  | %     |
|--|-------|--|-------|
|  | 74.35 |  | 82.47 |
|  | 8.71  |  | 4.72  |
|  | 4.06  |  | 3.26  |
|  | 2.7   |  | 1.57  |
|  | 2.38  |  | 0.34  |
|  | 2.18  |  | 0.34  |
|  | 1.78  |  | 0.22  |
|  | 1.1   |  | 0.11  |

## （ ） 业单位分

2020

76. 1%

70.8 % 83.81%

1- 2020

|  | %     | %     | %     |
|--|-------|-------|-------|
|  | 70.8  | 83.81 | 76. 1 |
|  | 15.35 | 6.34  | 11.15 |
|  | 7.43  | 0.7   | 4.33  |
|  | 3.47  | 6.34  | 4.81  |
|  | 1.58  | 0.45  | 1.06  |
|  | 0.5   | 1.36  | 0. 5  |
|  | 0.40  | 0.45  | 0.42  |
|  | 0.20  | 0.45  | 0.32  |
|  | 0.10  | 0.00  | 0.05  |

## 、 况

### （一）升

2020

1383

2020

1256

46. 4%

127

.32%

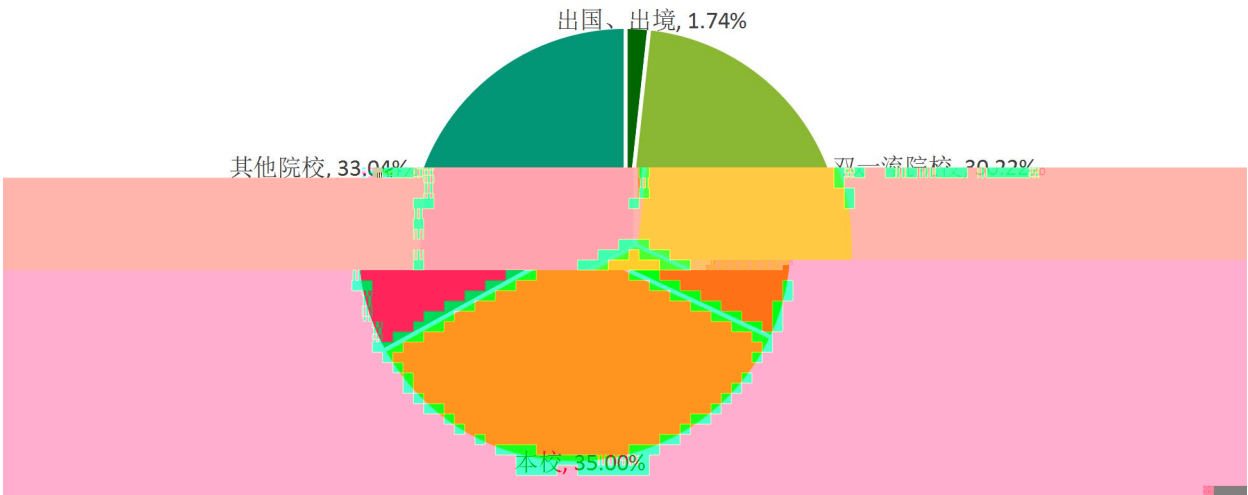
### （二）升 去向

2020

35.00%

30.22%

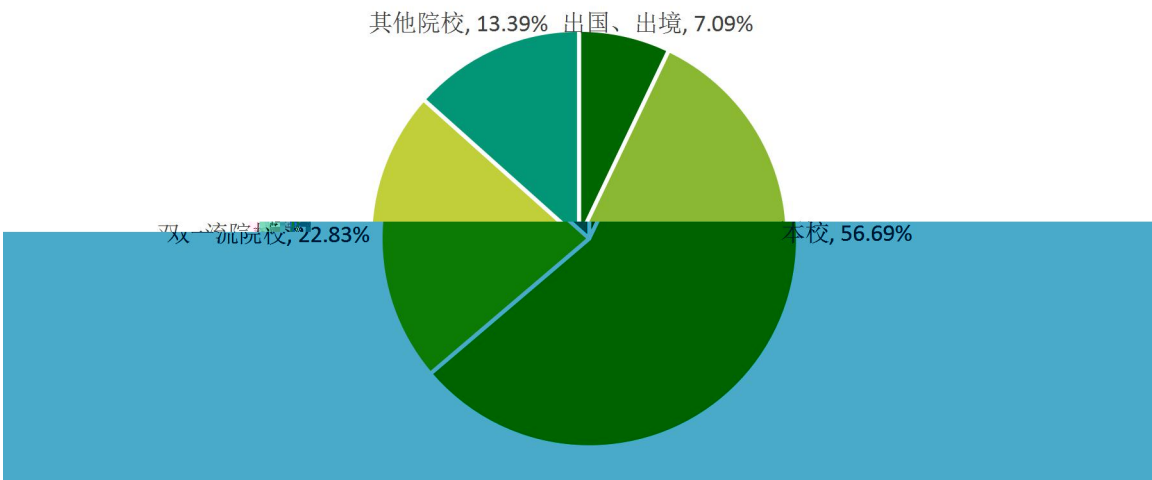
1- 8 2020



2020

56.6 % 22.83%

1- 2020



484

418

1- 10 2020

|  | 45 |  | 3 |
|--|----|--|---|
|  | 38 |  | 2 |

|  |    |  |   |
|--|----|--|---|
|  | 36 |  | 2 |
|  | 28 |  | 2 |
|  | 24 |  | 2 |
|  | 22 |  | 2 |
|  | 20 |  | 2 |
|  | 20 |  | 2 |
|  | 14 |  | 1 |
|  | 13 |  | 1 |
|  | 13 |  | 1 |
|  | 12 |  | 1 |
|  |    |  | 1 |
|  | 8  |  | 1 |
|  | 8  |  | 1 |
|  | 8  |  | 1 |
|  | 7  |  | 1 |
|  | 7  |  | 1 |
|  | 6  |  | 1 |
|  | 6  |  | 1 |
|  | 6  |  | 1 |
|  | 4  |  | 1 |
|  | 4  |  | 1 |
|  | 3  |  | 1 |
|  | 3  |  | 1 |
|  | 3  |  | 1 |
|  | 3  |  | 1 |
|  | 3  |  | 1 |
|  | 3  |  | 1 |
|  | 3  |  | 1 |
|  | 3  |  | 1 |

1- 11 2020

|  | 484 |  | 8 |
|--|-----|--|---|
|  | 80  |  | 8 |
|  | 17  |  | 8 |
|  | 16  |  | 7 |
|  | 13  |  | 7 |
|  | 11  |  | 7 |
|  | 10  |  | 6 |

|  |  |  |   |
|--|--|--|---|
|  |  |  | 6 |
|  |  |  | 5 |

5

76

8

1- 12 2020

|  | 76 |  | 3 |
|--|----|--|---|
|  | 8  |  | 2 |
|  | 3  |  | 2 |
|  | 3  |  | 2 |
|  | 2  |  |   |

2

10

5

5

3

1- 13 2020

|  | 3 |  | 1 |
|--|---|--|---|
|  | 2 |  | 1 |
|  | 2 |  | 1 |
|  | 2 |  | 1 |
|  | 1 |  | 1 |
|  | 1 |  | 1 |
|  | 1 |  | 1 |
|  | 1 |  | 1 |
|  | 1 |  | 1 |
|  | 1 |  |   |

0%

2

2

2

1- 14 2020

|  | 2 |  | 1 |
|--|---|--|---|
|  | 1 |  | 1 |
|  | 1 |  | 1 |
|  | 1 |  | 1 |

五、 业分

2020

741

18. 35%

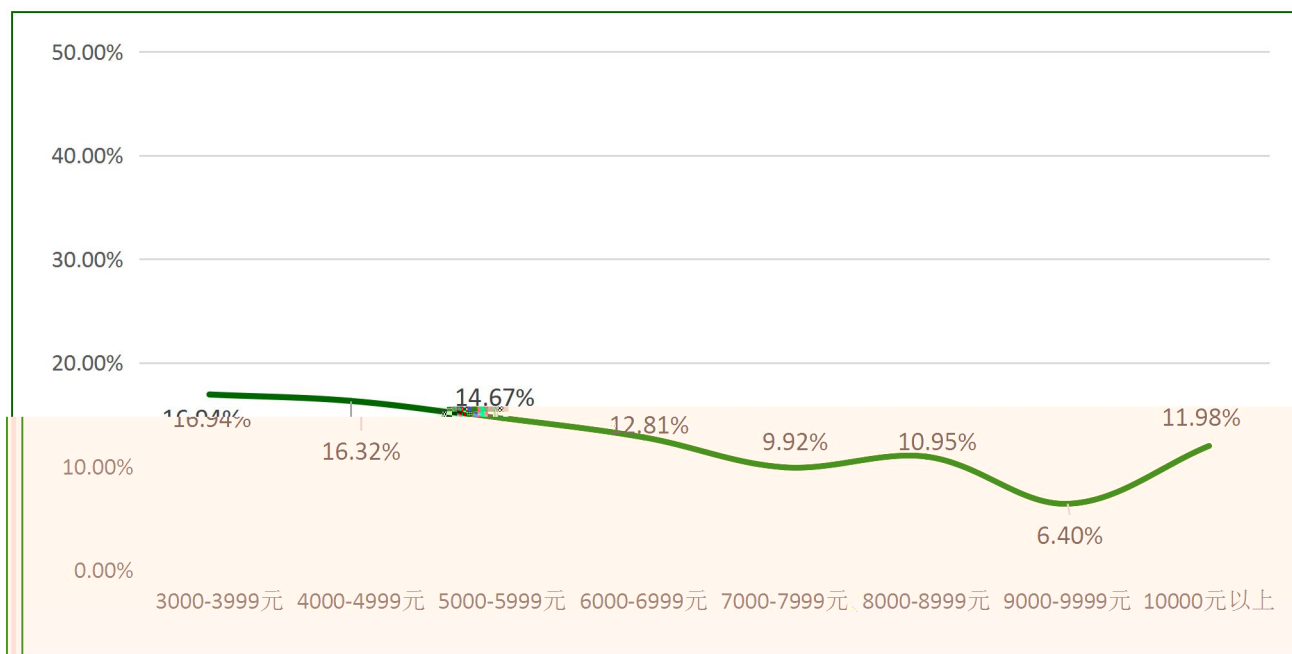


## 二：业 关分

### 一、业 价反

#### (一)

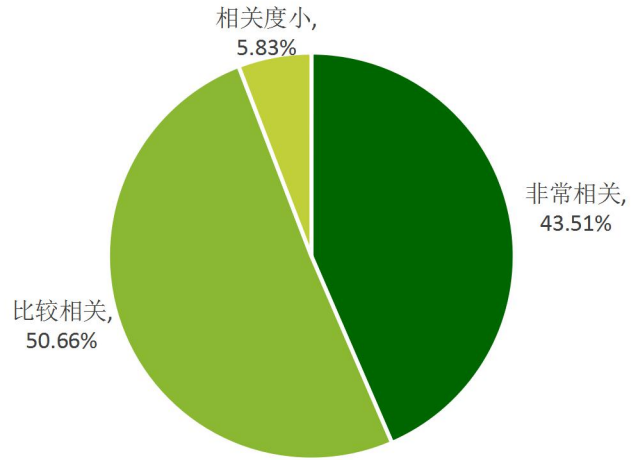
|           |        |      |
|-----------|--------|------|
| 2020      | 52.07% | 6000 |
| 11.8%     | 10000  |      |
| 2- 1 2020 |        |      |



#### (二) 作与专业 关

|      |       |
|------|-------|
| 2020 | 4.17% |
|------|-------|

2- 2 2020

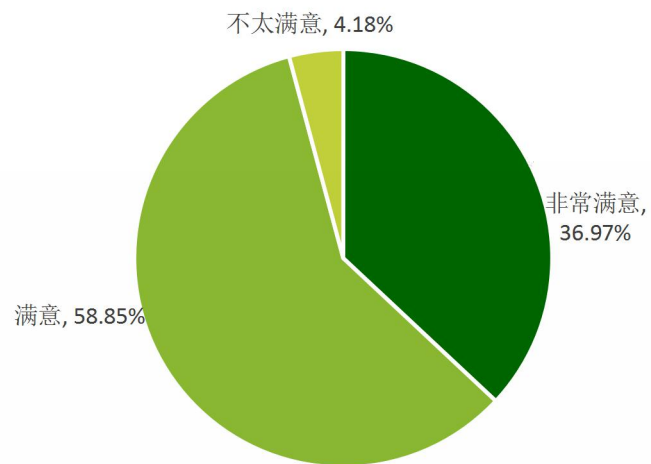


### (三) 体

2020

36. 7%      5. 82%      58. 85%      2020

2- 3 2020

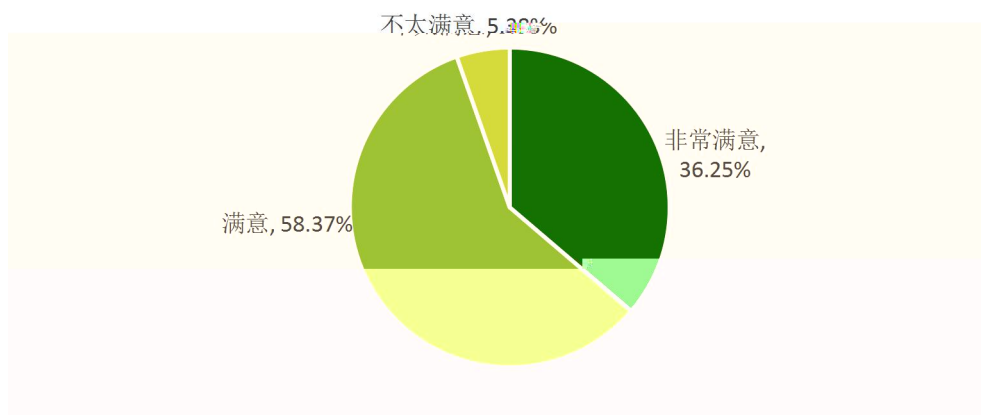


## ( ) 业 务

2020

4.62% 36.25% 58.37%

2- 4 2020



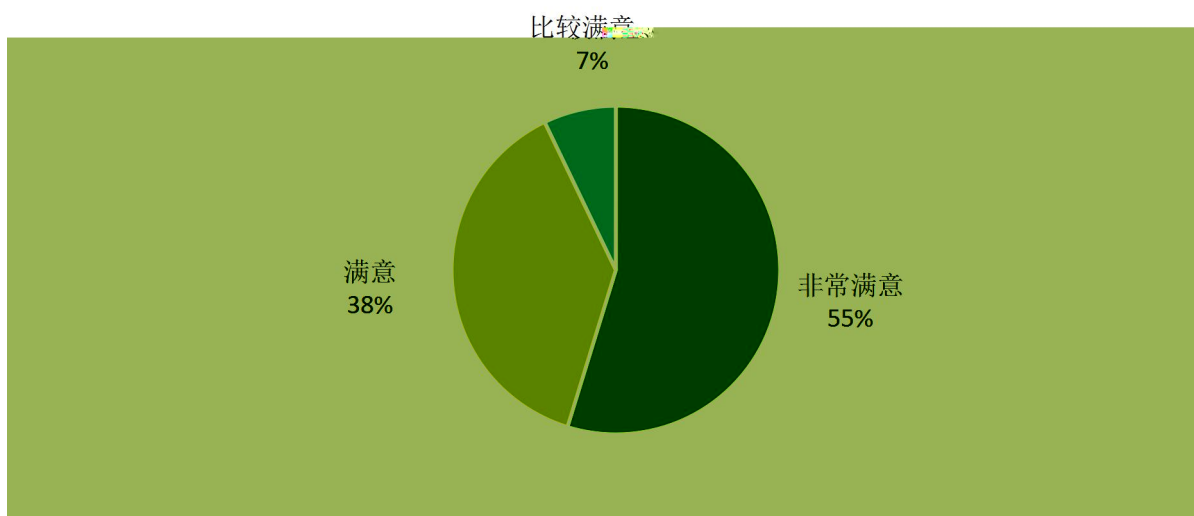
## 二、 人单位 业 务 价

### (一) 业 务

54.76%

38.10% 7.14%

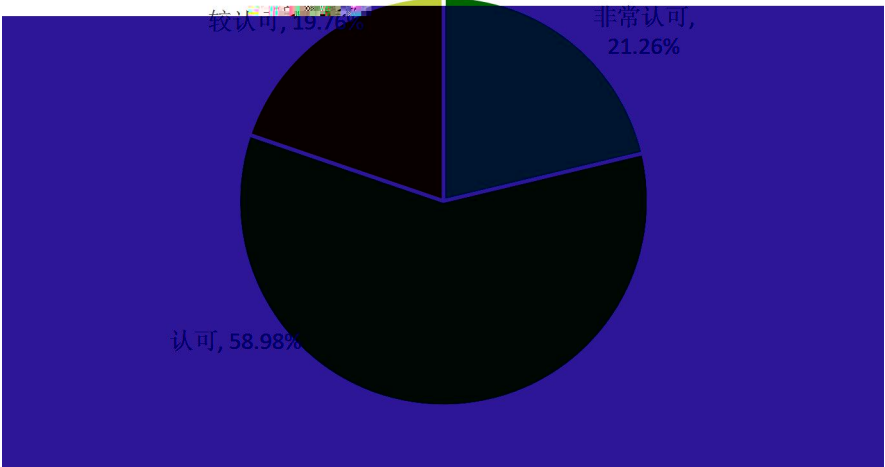
2- 5 2020



(二) 上 业双 会 价 可

80.24%

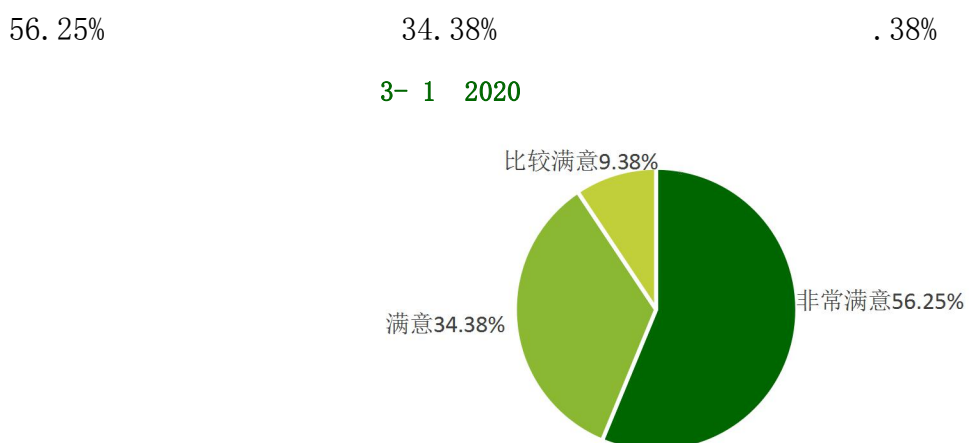
2- 6 2020



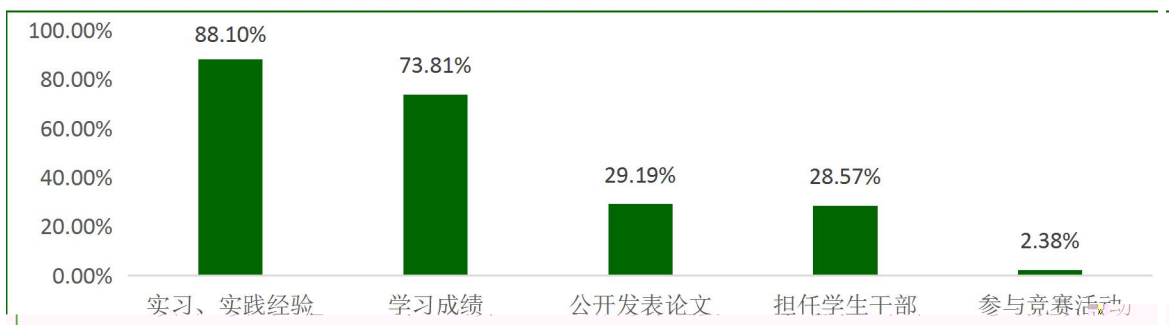
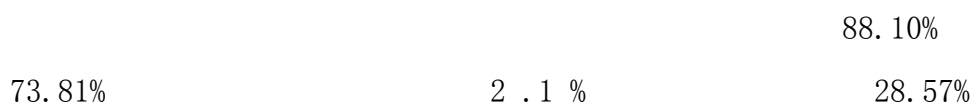
### 三：反

#### 一、人单位业力养价

##### (一) 业

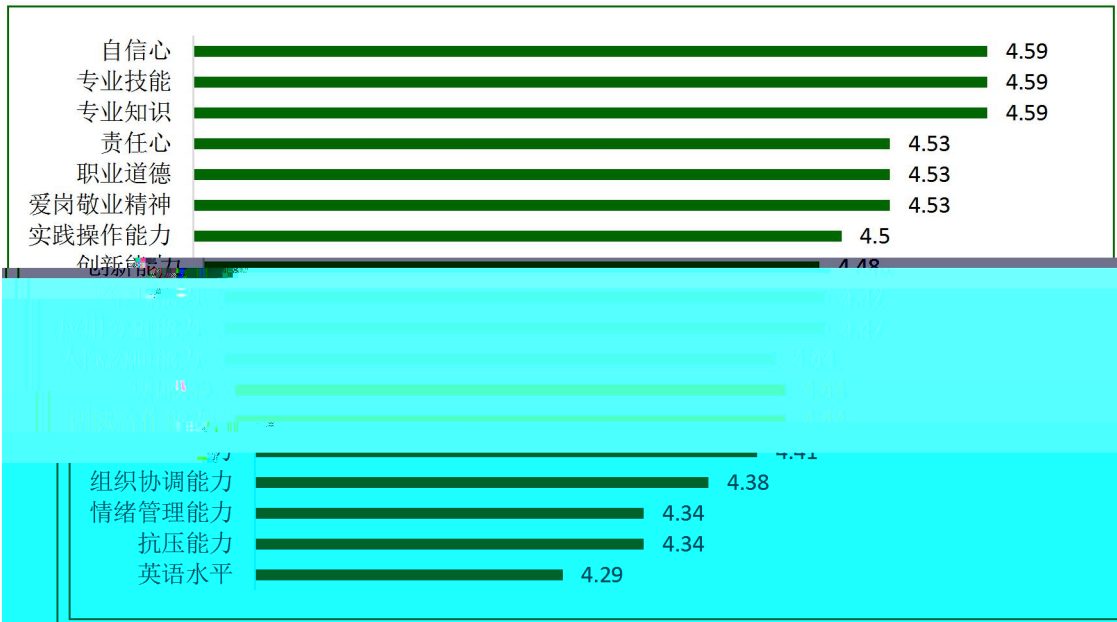


##### (二) 业力反



1 5


3- 3



二、 业 价

(一) 业 人 养

|      |              |
|------|--------------|
| 2020 | 44.42%       |
|      | 43.54%       |
|      | 36.8% 35.34% |



(二) 业

2020

,

### 三、 业 反

2017 8

- -

#### (一) 业 业

#### (二) 业 业 专业



7

5

### (三) 业 业 人 养

2020

10

112

65

6

8

—

16

5+3

、人 养 业 作  
(一) 人 养

2020

1


2

2020

8

3

5



(二) 业 作

2020  
12 31 0.25%  
1


2020

380

,

2

20000



2020

2021

2021

造 好

就 學

良 力  
醫 行